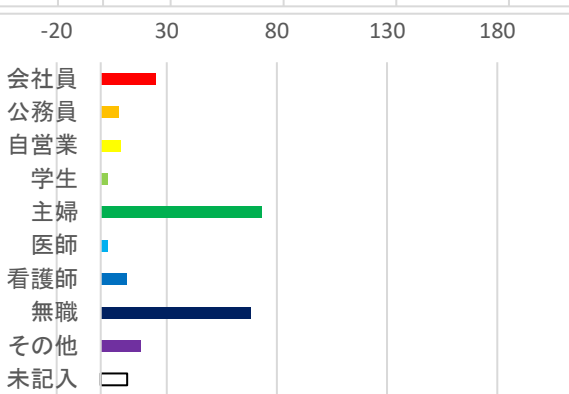
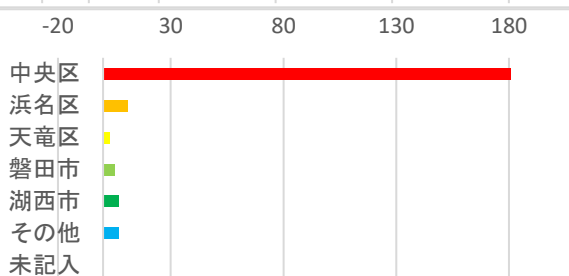
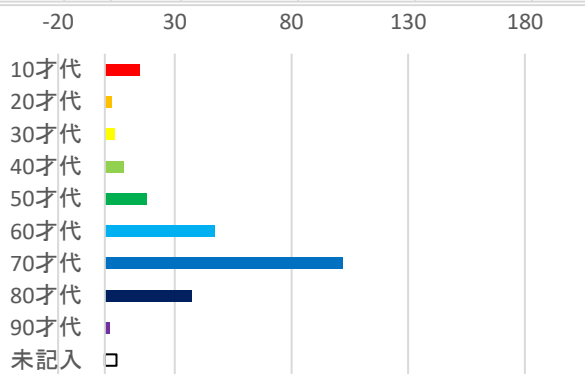
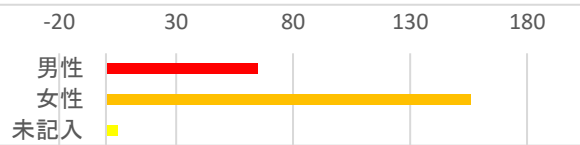


来場いただいた皆さんからのアンケート集計結果です。多数のご回答、ありがとうございました。

■有効回答数 226名

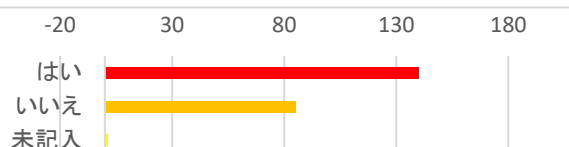
Q1:ご自身について、お聞きます。

性別	割合	回答数
男性	28.8%	65
女性	69.0%	156
未記入	2.2%	5
年代	割合	回答数
10才代	6.2%	15
20才代	1.2%	3
30才代	1.7%	4
40才代	3.3%	8
50才代	7.5%	18
60才代	19.5%	47
70才代	42.3%	102
80才代	15.4%	37
90才代	0.8%	2
未記入	2.1%	5
住所	割合	回答数
中央区	85.4%	193
浜名区	4.9%	11
天竜区	1.3%	3
磐田市	2.2%	5
湖西市	3.1%	7
その他	3.1%	7
未記入	0.0%	0
職業	割合	回答数
会社員	10.8%	25
公務員	3.5%	8
自営業	3.9%	9
学生	1.3%	3
主婦	31.6%	73
医師	1.3%	3
看護師	5.2%	12
無職	29.4%	68
その他	7.8%	18
未記入	5.2%	12



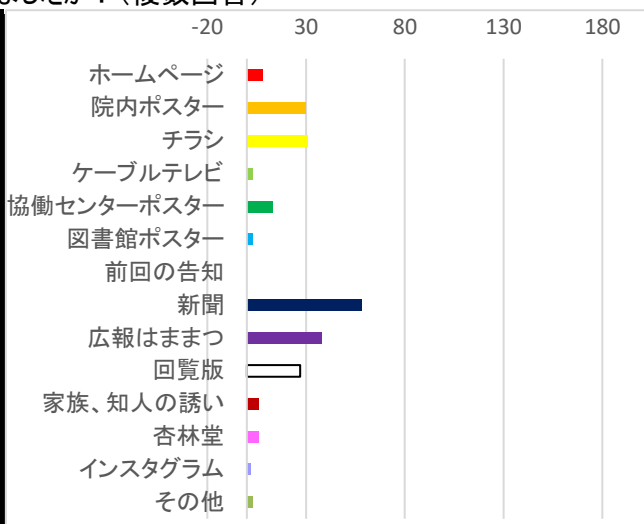
Q2: 当院に受診したことはあります

項目	割合	回答数
はい	61.9%	140
いいえ	37.6%	85
未記入	0.4%	1



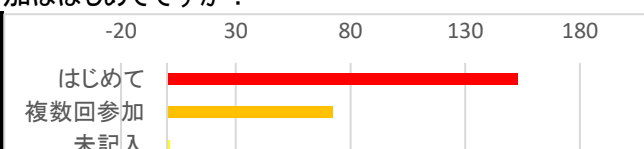
Q3: 今回の講演会を何で(どこで)知りましたか？(複数回答)

項目	割合	回答数
ホームページ	3.5%	8
院内ポスター	13.2%	30
チラシ	13.6%	31
ケーブルテレビ	1.3%	3
協働センターポスター	5.7%	13
図書館ポスター	1.3%	3
前回の告知	0.0%	0
新聞	25.4%	58
広報はままつ	25.9%	38
回覧版	11.8%	27
家族、知人の誘い	2.6%	6
杏林堂	2.6%	6
インスタグラム	0.9%	2
その他	1.3%	3



Q4: 当院主催の市民公開講座への参加ははじめてですか？

項目	割合	回答数
はじめて	67.7%	153
複数回参加	31.9%	72
未記入	0.4%	1



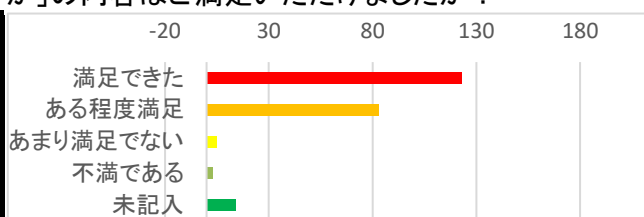
Q5. 講演1「高齢者大腿骨近位部骨折患者から見える社会問題-栄養状態、住居形態との関連-」の内容はご満足いただけましたか？

項目	割合	回答数
満足できた	50.7%	116
ある程度満足	36.2%	83
あまり満足でない	4.4%	10
不満である	1.3%	3
未記入	7.4%	17



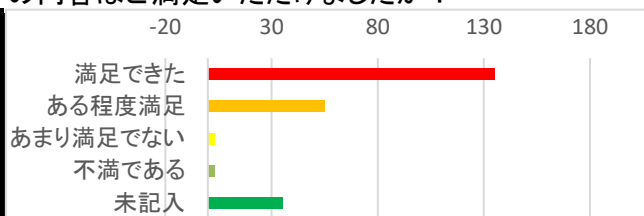
Q6. 講演2「脊柱管狭窄症をどう治すか」の内容はご満足いただけましたか？

項目	割合	回答数
満足できた	53.9%	123
ある程度満足	36.4%	83
あまり満足でない	2.2%	5
不満である	1.3%	3
未記入	6.1%	14



Q7. 講演3「膝が悪いのは年のせい？～高齢者の膝の痛みに対する治療～」の内容はご満足いただけましたか？

項目	割合	回答数
満足できた	58.4%	135
ある程度満足	23.8%	55
あまり満足でない	1.3%	3
不満である	1.3%	3
未記入	15.2%	35



Q8. 講演4「人工股関節置換術」の内容はご満足いただけましたか？

項目	割合	回答数
満足できた	57.8%	133
ある程度満足	23.0%	53
あまり満足でない	1.3%	3
不満である	1.3%	3
未記入	16.5%	38

